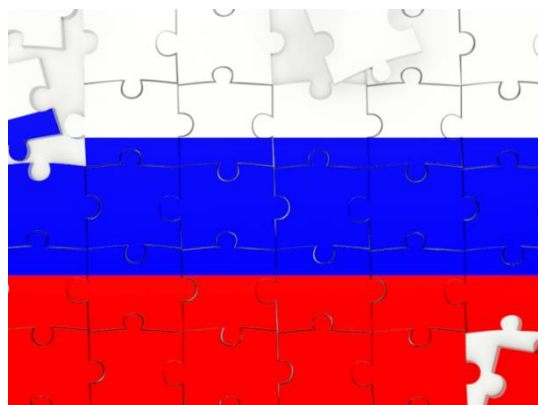
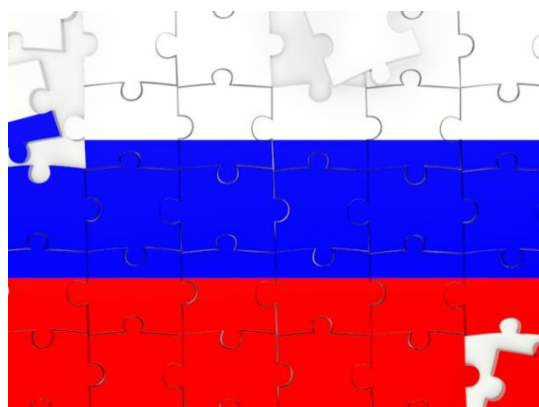
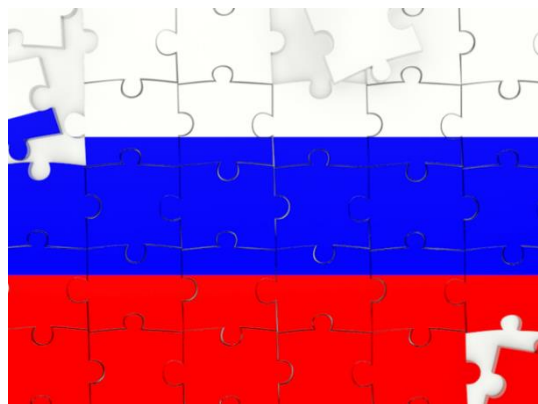


ПАЗЛЫ

«Собери Российский флаг»



ПАЗЛЫ

«Собери Российский флаг»

ПАЗЛЫ

«Собери Российский флаг»

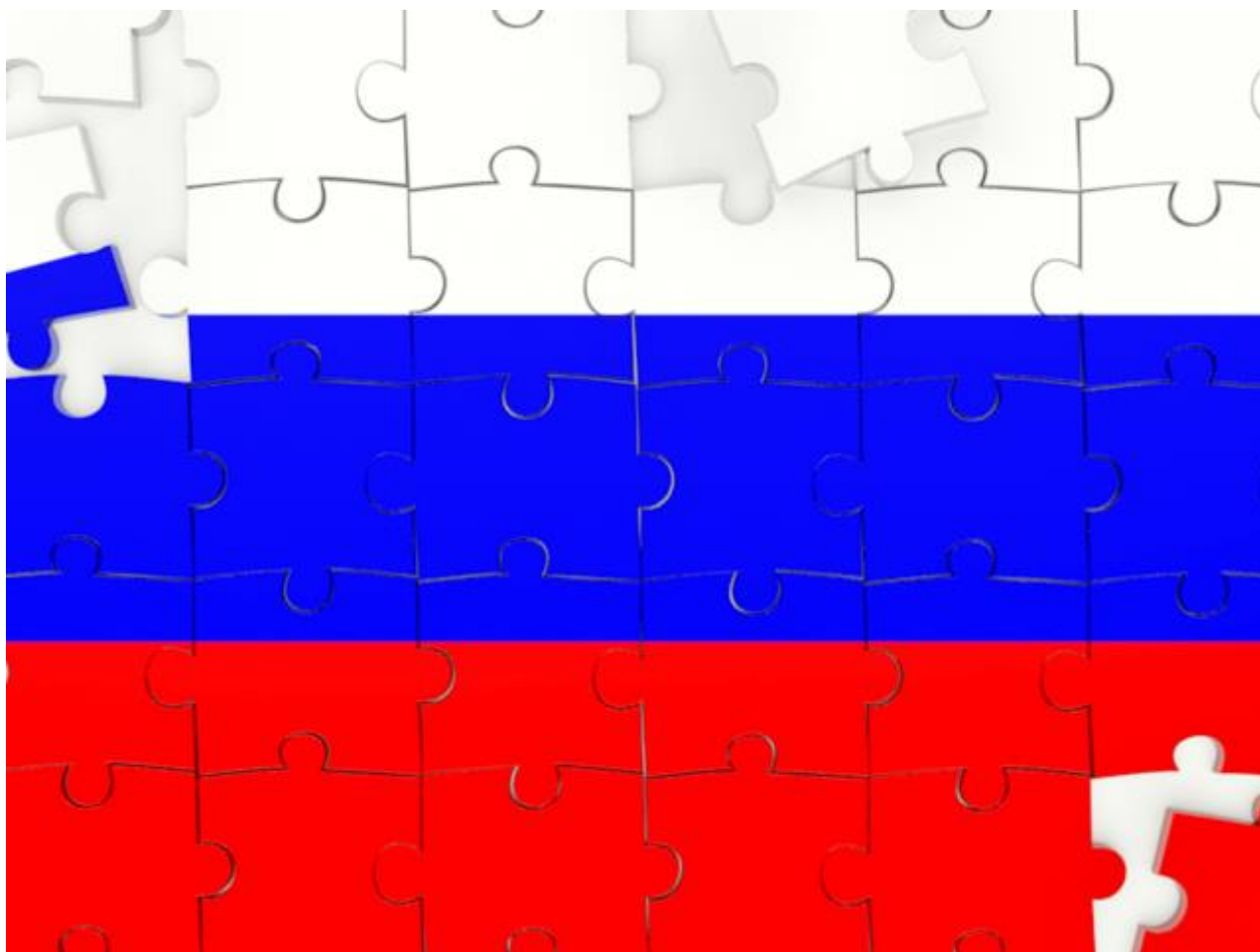
ПАЗЛЫ


«Собери Российский флаг»


ПАЗЛЫ

«Собери Российский флаг»

ПАЗЛЫ «Собери Российский флаг»







**КАРТОТЕКА
ДИДАКТИЧЕСКИХ
ИГР ПО
ПАТРИОТИЧЕСКОМУ
ВОСПИТАНИЮ**



ДИДАКТИЧЕСКИЕ ИГРЫ


Игра «Найди флаг»

Цель: Способствовать закреплению знания флага своей страны.

Материал: Картинки с изображением разных флагов.

Ход игры: Среди предложенных флагов найти нужный.


Перед игрой нужно спросить у воспитанников, кто знает, как выглядит флаг России. После этого демонстрируется флаг нашей страны, называются его цвета. Показывают флаги других стран, кратко рассказывают об их цветах и общем оформлении. После этого кладут 10 флагов, среди которых есть флаг России. Ребенка просят найти флаг России, назвать его цвета. Если воспитанник ошибается в выборе, то нужно разобрать ошибки, чтобы сыграть в игру заново. Следует воспитывать в детях уважение к государственной символике не только России, но и других стран. Ни в коем случае нельзя допускать, чтобы дети топтались по флагам, небрежно с ними обращались.



ФРАНЦИЯ



ТУРЦИЯ



РОССИЯ



УКРАИНА



ФИНЛЯНДИЯ



ТАИЛАНД



ФИЛИППИНЫ



США

Игра «Гости города»

Цель: воспитание у детей интереса к жизни родного города и страны в целом.

Материал: шесть фотографий со знаковыми местами г.Челябинска.

Ход игры: нужно закрепить шесть фотографий со знаковыми местами города Челябинска на доске, предварительно пронумеровав цифрами от 1 до 6. Ребенка просят бросить кубик с цифрами, чтобы случайным образом выбрать одну из картинок. Выбранную картинку нужно описать таким образом, чтобы гостю города было понятно изображение, появилось желание посетить этого место. Карточки с видами города нужно подбирать максимально узнаваемые, чтобы у малышей не возникло проблем с описанием.



Главной достопримечательностью Челябинска считается пешеходная часть улицы Кирова







«Геральдика»

Цель: изучение истории родного города через его символику.

Ход игры: Сначала воспитатель показывает герб родного города, вкратце рассказывает о том, что на нем изображено. Рассказывать нужно простым и понятным языком, обычно изображение герба города несет в себе графическое изображение его специфики, исторических особенностей. После этого показывают гербы района и области, также рассказывают о них. В самом конце переходят к гербу России. Нужно также рассказать о флаге города, региона и страны. Детям показывают взаимосвязь между флагами города, региона и страны, накладывают их друг на друга. Потом картинки перемешивают и просят сложить вместе герб и флаг города, региона, страны. То есть, разбить их по парам. Такая игра не только развивает память, она поможет узнать о символике родного края.

Челябинская область

Флаг



Герб



Флаг Челябинской области



Флаг области составлен на основании герба области. Желтая полоса, по которой «идет»

верблюд, символизирует Уральские горы, соединившие Европу и Азию.



